



Aeropuertos de Londres

Uno de los centros de tráfico aéreo más activo del mundo



EUROPE
LATAM
MIDDLE EAST
UNITED STATES

www.aertec-solutions.com

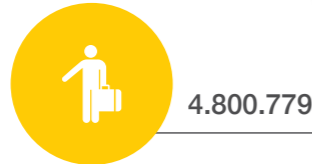


6 aeropuertos >>> 172 000 000 pasajeros/año

01/ **LHR**
Heathrow

Pasajeros

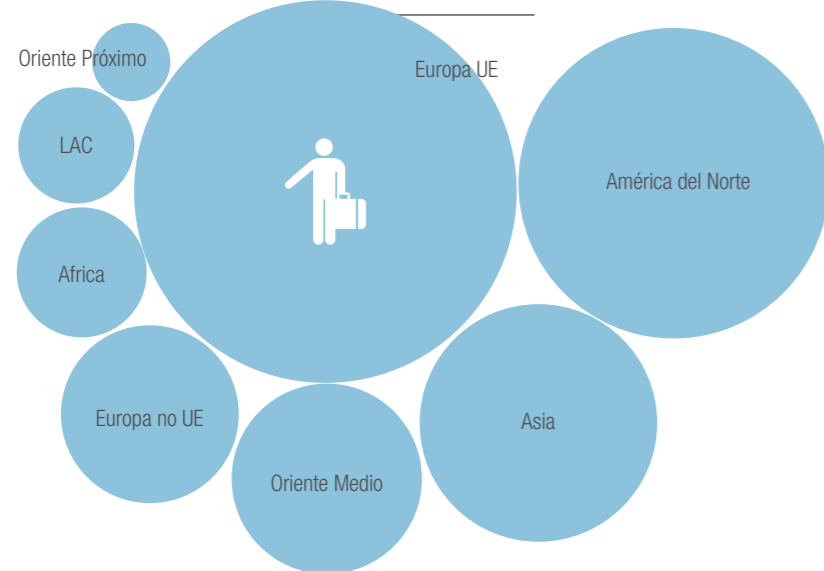
Vuelos domésticos



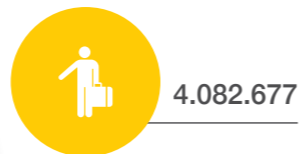
Pasajeros

Vuelos internacionales

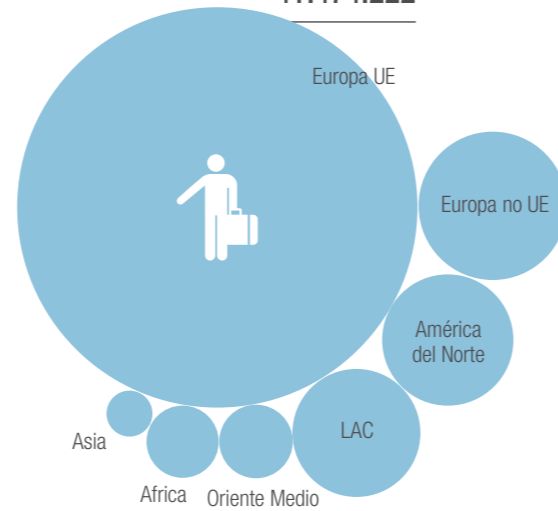
73.212.046



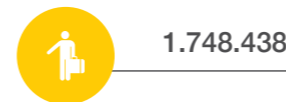
02/ **LGW**
Gatwick




41.474.222




03/ **STN**
Stansted




24.156.012



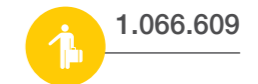
04/ **LTN**
Luton



14.827.965



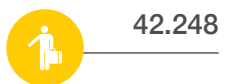
05/ **LCY**
London City



3.463.830



06/ **SEN**
Southend



1.050.143



✈ Para minimizar el ruido, London City (LCY) limita los tipos de aeronaves que pueden operar en el aeropuerto

76.000

Heathrow emplea a 76 000 personas, equivalente a una ciudad mediana.

180

Heathrow sirve a 180 aeropuertos en 85 países.

En Heathrow se sirven cada día...

26.000 tazas de té

35.000 tazas de café

Más de 1.000 botellas de champagne

45

En Gatwick operan 45 aerolíneas que vuelan a 200 aeropuertos de 90 países.

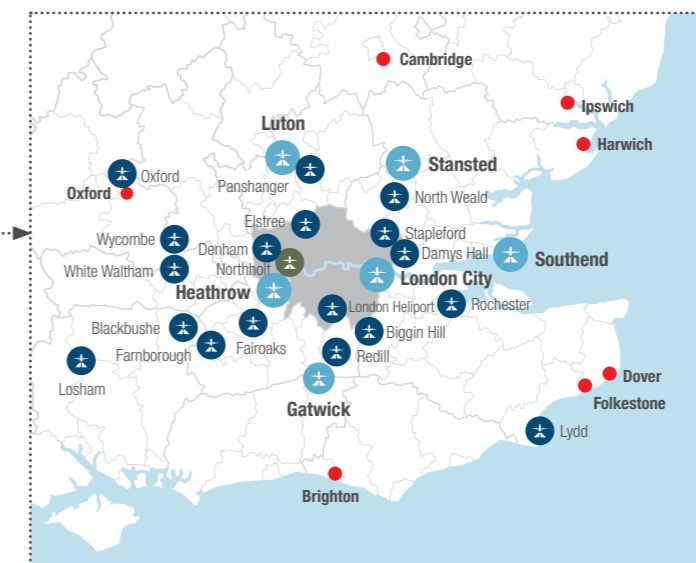
Curiosidad

¿Sabías qué?

Gatwick fue el primer aeropuerto europeo en integrar todos los servicios al pasajero en un único edificio.



Aeropuertos de Londres y alrededores



Distancia a Londres centro (Marble Arch)	
LHR	Heathrow 16 miles / 26 km
LGW	Gatwick 30 miles / 48 km
STN	Stansted 38 miles / 61 km
LTN	Luton 32 miles / 52 km
LCY	London City 11 miles / 18 km
SEN	Southend 45 miles / 72 km

Pistas	
LHR	Heathrow 2 09L / 27R 3.902 m 09L / 27L 3.660 m
LGW	Gatwick 2 08L / 26R 2.565 m 08R / 26L 3.375 m
STN	Stansted 1 04 / 22 3.049 m
LTN	Luton 1 08 / 26 2.162 m
LCY	London City 1 09 / 27 1.508 m
SEN	Southend 1 05 / 23 1.856 m

Aeropuerto Militar
+4
Aeródromo Aviación General
+4
Aeródromo Internacional
+4

Descargar y compartir: www.aertec-solutions.com/in-fografias